

EJEMPLOS DE CARGA MASIVA AL T-REGISTRO (Actualizado al 11.10.2014)

I. ALTA DE PRESTADORES

A. ALTA DE UN TRABAJADOR

Se dará de ALTA al trabajador Daniel Noe Liu, identificado con DNI 03300605, cuya fecha de nacimiento es el 12/12/1970. El trabajador registra los siguientes datos:

N.° de Teléfono	073-375169
Correo	Dnoe35@yahoo.com
Dirección 2	Jirón Lima 435 - Callao
Indicador Centro Asist.	Dirección 2
Régimen Laboral	Decreto Legislativo 276

Situación Educativa	Superior Completa
Tipo de contrato	Por inicio o increm de activ.
Sindicalizado	Sí
Jornada laboral	Máxima
Period Remun.	Mensual

R.Bruta Inicial:	S/ 4,300
Ocupación:	Técnico-Enfermería
Tipo de trabajador	Empleado
Régimen de salud	Solo EsSalud
Régimen pensionario	Sistema Nacional de Pensiones

No registra discapacidad, ni realiza trabajo de riesgo. El trabajador labora en la Agencia Santa Anita cuyo código de establecimiento en el RUC es 0001 y se le pagará bajo la modalidad "depósito en cuenta". La fecha de inicio de la relación laboral será el 12/07/2014. Como registra Situación Educativa de Tipo 11: Educación Superior completa, corresponde enviar los datos de estudios concluidos.

Para efectuar el alta del **TRABAJADOR** debe remitirse de manera conjunta las Estructuras: **4, 5, 11, 17 y 29**.

Estructura 4: DATOS PERSONALES

T. Doc	N.° Doc	País Emis Dcto	Fecha de Nacim	Ap. Paterno	Ap. Materno	Nombres	Sexo	Nac.	Teléfono		Correo Electron	DIRECCIÓN 1																	
									CLD	N°		Tipo Vía	Nombre Vía	N.° Vía	Dpto	Int	Mza	Lot	Km	Block	Etapa	T. Zona	N. zona	Ref	Ubigo				
01	03300605		12/12/1970	NOE	LIU	DANIEL	1		73	357689	Dnoe35@yahoo.com																		
1	2	3	4	5	6	7	8	9	10	11	12	13	14	15	16	17	18	19	20	21	22	23	24	25	26				
DIRECCIÓN 2																	Indic Centro Asist												
Tipo Vía	Nombre Vía	N.° Vía	Dpto	Int	Mza	Lote	km	Block	Etapa	T. Zona	N. zona	Ref.	Ubigeo																
02	Lima	435											240101	2															
27	28	29	30	31	32	33	34	35	36	37	38	39	40	41															

Estructura 5: DATOS DEL TRABAJADOR

T. Doc.	N.° Doc	País Emis Dcto	Régl. Lab.	Sit. Educ.	Ocup	Discapac	CUSPP	SCTR Pensión	Tipo de Contrato	Sujeto a Reg Acum	Sujetos a jornada máxima	Sujerto horario Noct.	Sindic	Period remun	Monto Remuner BI	Sit	Renta 5ta 19 inc e)	Sit. Especial	Tipo Pago	Cat Ocup	Conv Evitar doble Tribut	N RUC
01	03300605		01	11	239001	0			03	0	1	0	1	1	4300.00		0	0	2		0	
1	2	3	4	5	6	7	8	9	10	11	12	13	14	15	16	17	18	19	20	21	22	23

Estructura 11: PERÍODOS

T. Doc.	N.° Doc	País Emis Dcto	Categoría	Tipo de Registro	Fecha de Inicio	Fecha de fin	Indicador del tipo de Registro	EPS Servicios Propios
01	03300605		1	1	12/07/2014			
01	03300605		1	2	12/07/2014		21	
01	03300605		1	3	12/07/2014		00	
01	03300605		1	4	12/07/2014		02	

Estructura 17: ESTABLECIMIENTOS DONDE LABORA EL TRABAJADOR

T. Doc.	N.° Doc	País Emis Dcto	RUC PROPIO O DEL 3ER EMPL	Cód. Establec.
01	03300605		20179316103	0001

Estructura 29: DATOS DE ESTUDIOS CONCLUIDOS

T. Doc.	N.° Doc	País Emis Dcto	Form. Sup. Completa	Ind. Educ. Compl. en IE del Perú	Código de la Inst. Educativa	Código de la carrera	Año de egreso
01	03300605		11	0			
01	03300605		11	1	241066018	714035	2000

Incorporado en junio de 2014.

ALTA DE UN PRESTADOR DE SERVICIOS DE 4TA – 5TA CATEGORÍA A PARTIR DEL 01/08/2013.

Además de las Estructuras 04, 05 y 17 debe remitir la estructura 11 en la que consignará además de los datos de identificación, el tipo de trabajador con su fecha de inicio y el régimen pensionario al cual se ha afiliado el PS 4ta 5ta Categoría y la fecha de inicio (la misma que no puede ser anterior al 01.08.2013). *Incorporado en agosto de 2013.*

Tratándose de Prestadores de Servicios Cuarta Quinta Categoría (Tipo de Trabajador 98), se deshabilita en el proceso de carga masiva el envío de novedades relacionados con su Régimen Pensionario. No obstante, dichas novedades sí podrán ser informadas a través de la opción “Registro Individual”. Recuerde que el ingreso de Régimen Pensionario para este tipo de trabajadores debe encontrarse comprendido entre el 01/08/2013 y el 17/09/2014.

B. ALTA DE UN PENSIONISTA

Se dará de alta a Luisa Garcia Monge, identificada con DNI: 03334567 y con fecha de nacimiento el 12/12/1930 a quien se le efectuó el pago de la primera pensión (D. Ley 20530) el 12/06/2012. El pago se realizará bajo la modalidad de depósito en cuenta.

Para efectuar el alta de un **PENSIONISTA** debe remitirse de manera conjunta las Estructuras: **4, 6 y 11.**

Estructura 4: DATOS PERSONALES

T. Doc	N.° Doc	País Emis Dcto	Fecha de Nacim	Ap. Paterno	Ap. Materno	Nombres	Sexo	Nac.	Teléfono		Correo Electron	DIRECCIÓN 1															
									CLD	N°		Tipo Via	Nombre Via	N.° Via	Dpto	Int	Mza	Lot	km	Block	Etapa	T. Zona	N. zona	Ref	Ubig		
01	03334567		12/12/1930	GARCIA	MONGE	LUISA	2		1	3153380																	
1	2	3	4	5	6	7	8	9	10	11	12	13	14	15	16	17	18	19	20	21	22	23	24	25	26		
DIRECCIÓN 2														Indic Centro Asist													
Tipo Vía	Nombre Vía	N.° Vía	Dpto	Int	Mza	Lote	km	Block	Etapa	T. Zona	N. zona	Ref.	Ubig														
																											1
27	28	29	30	31	32	33	34	35	36	37	38	39	40	41													

Estructura 6: DATOS DEL PENSIONISTA

T. Doc.	N.° Doc	País Emis Dcto	Tipo de pensionista	Régimen Pensionario	CUSPP	Tipo de Pago
01	03334567		24	03		2
1	2	3	4	5	6	7

Estructura 11: PERÍODOS

T. Doc.	N.º Doc	País Emis Dcto	Categoría	Tipo de Registro	Fecha de Inicio	Fecha de fin	Indicador del tipo de Registro	EPS Servicios Propios
01	03334567		2	1	12/06/2012			

C. ALTA DE UN PERSONAL EN FORMACIÓN

Se suscribió convenio de formación laboral (modalidad pasantía en la empresa) con Raúl Ruiz Gómez identificado con DNI N.º 12345678 y con fecha de nacimiento 11/11/1990. Se cuenta además con los siguientes datos:

N.º de Teléfono	44-234567
Correo	Rruiz34@yahoo.es
Fecha de inicio de formación	12/08/2012

Seguro Médico	Seguro Privado
Situación Educativa	Educ Univ. Incompl
Ocupación	Practic en medicina

Centro de Formación	Universidad
Suj a horario Noct.	No
Lugar de Formación	Agencia Sta Beatriz (Cód. 0001)

Para efectuar el alta de un **PERSONAL EN FORMACIÓN** debe remitirse de manera conjunta las Estructuras: **4, 9, 11 y 23**.

Estructura 4: DATOS PERSONALES

T. Doc	N.º Doc	País Emis Dcto	Fecha de Nacim	Ap. Paterno	Ap. Materno	Nombres	Sexo	Nac.	Teléfono		Correo Electron	DIRECCIÓN 1																
									CLD	Nº		Tipo Vía	Nombre Vía	N.º Vía	Dpto	Int	Mza	Lot	km	Block	Etapa	T. Zona	N. zona	Re f.	Ubig			
01	12345678		11/11/1990	RUIZ	GOMEZ	RAUL	1		44	234567	Rruiz34@yahoo.es																	
1	2	3	4	5	6	7	8	9	10	11	12	13	14	15	16	17	18	19	20	21	22	23	24	25	26			
DIRECCIÓN 2																Indic Centro Asist												
Tipo Vía	Nombre Vía	N.º Vía	Dpto	Int	Mza	Lote	km	Block	Etapa	T. Zona	N. zona	Ref.	Ubig															
27	28	29	30	31	32	33	34	35	36	37	38	39	40	41														

Estructura 9: DATOS DEL PERSONAL EN FORMACION

T. Doc.	N.° Doc	País Emis Dcto	Tipo de Modalidad Formativa	Seguro Médico	Situación Educativa	Ocupación	Madre con Respons. Fam	Discapacidad	Tipo de Centro de Form. Prof	Sujeto a Trab hor nocturno
01	12345678		05	2	12	343004		0	2	0
1	2	3	4	5	6	7	8	9	10	11

Estructura 11: PERÍODOS

T. Doc.	N.° Doc	País Emis Dcto	Categoría	Tipo de Registro	Fecha de Inicio	Fecha de fin	Indicador del tipo de Registro	EPS Servicios Propios
01	12345678		5	1	12/08/2012			
1	2	3	4	5	6	7	8	9

Estructura 23: LUGAR DE FORMACIÓN

T. Doc.	N.° Doc	País Emis Dcto	Categoría	Cód. Establec.
01	12345678		5	0001

D. ALTA DE UN PERSONAL DE TERCEROS *(Ejemplo incorporado en marzo de 2013)*

La empresa "XYZ (con RUC 20345678911)" destaca a la empresa "ABC" (Con RUC: 20179316193) a su trabajador Raúl Fonsi Ramos identificado con DNI N.° 03376136 quien realizará trabajos de riesgo SCTR. La empresa "ABC" lo asigna a su planta 45 (En el RUC inscrito como el establecimiento 0004) y asumirá el pago del SCTR, por tal motivo lo declarará en el T-Registro. Se cuenta además con los siguientes datos:

Fecha de inicio de destaque/desplace	10/04/2013
Fecha de inicio SCTR Salud	10/04/2013

Cobertura SCTR Pensión	ONP
Cobertura Salud	EsSalud

Para efectuar el alta de un **PERSONAL DE TERCEROS** debe remitirse de manera conjunta las Estructuras: **4, 10, 11 y 23**.

Estructura 4: DATOS PERSONALES

T. Doc	N.º Doc	País Emis Dcto	Fecha de Nacim	Ap. Paterno	Ap. Materno	Nombre s	Sexo	Nac.	Teléfono		Correo Electron	DIRECCIÓN 1															
									CLD	Nº		Tipo Vía	Nombre Vía	N.º Vía	Dpto	Int	Mza	Lot	km	Block	Etapa	T. Zona	N. zona	Ref	Ubic		
01	03376136		15/04/1942	FONSI	RAMOS	RAUL	1																				
1	2	3	4	5	6	7	8	9	10	11	12	13	14	15	16	17	18	19	20	21	22	23	24	25	26		
DIRECCIÓN 2																							Indic Centro Asist				
Tipo Vía	Nombre Vía	N.º Vía	Dpto	Int	Mza	Lote	km	Block	Etapa	T. Zona	N. zona	Ref.	Ubic														
27	28	29	30	31	32	33	34	35	36	37	38	39	40	41													

Estructura 10: DATOS DEL PERSONAL DE TERCEROS

(1)	(2)	(3)	(4)	(5)
T. Doc.	N.º Doc	País Emis Dcto	RUC Empleador destaca/despl	SCTR Pensión
01	03376136		20345678911	1

Estructura 11: DATOS DE PERÍODOS

(1)	(2)	(3)	(4)	(5)	(6)	(7)	(8)	(9)
T. Doc.	N.º Doc	País Emis Dcto	Categoría	Tipo de Registro	Fecha de Inicio	Fecha de fin	Indicador del tipo de Registro	EPS Servicios Propios
01	03376136		4	1	10/04/2013			
01	03376136		4	5	10/04/2013		1	

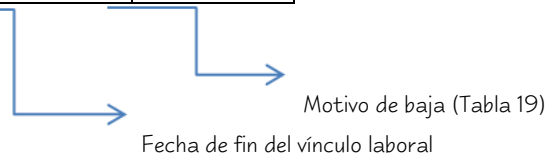
Estructura 23: LUGAR DE DESTAQUE DEL PERSONAL DE TERCEROS

(1)	(2)	(3)	(4)	(5)
T. Doc.	N.º Doc	País Emis Dcto	Categoría	Cód. Establec. (Solo Propios)
01	03376136		4	0004

II. BAJA DE PRESTADORES (Solo se remite la Estructura 11)

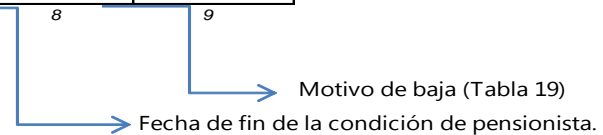
A. Para la baja de TRABAJADORES

(1)	(2)	(3)	(4)	(5)	(6)	(7)	(8)	(9)
T. Doc.	N.º Doc	País Emis Dcto	Categoría	Tipo de Registro	Fecha de Inicio	Fecha de fin	Indic. del tipo de Registro	EPS Servicios Propios
01	03300100		1	1		12/07/2012	09	



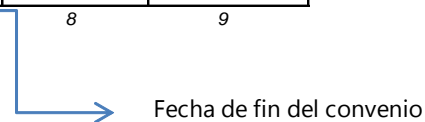
B. Para la baja de PENSIONISTA

T. Doc.	N.º Doc	País Emis Dcto	Categoría	Tipo de Registro	Fecha de Inicio	Fecha de fin	Indic. del tipo de Registro	EPS Servicios Propios
01	03334567		2	1		31/08/2012	10	
1	2	3	4	5	6	7	8	9



C. Para la baja de un PERSONAL EN FORMACIÓN

T. Doc.	N.º Doc	País Emis Dcto	Categoría	Tipo de Registro	Fecha de Inicio	Fecha de fin	Indic. del tipo de Registro	EPS Servicios Propios
01	12345678		5	1		13/11/2012		
1	2	3	4	5	6	7	8	9



D. Para la baja de un PERSONAL DE TERCEROS

(1)	(2)	(3)	(4)	(5)	(6)	(7)	(8)	(9)
T. Doc.	N.º Doc	País Emis Dcto	Categoría	Tipo de Registro	Fecha de Inicio	Fecha de fin	Indicador del tipo de Registro	EPS Servicios Propios
01	03376136		4	1		31/10/2012		

III. MODIFICACIÓN DE INFORMACIÓN DE TRABAJADOR:




1. Pasa de un Régimen de Salud a otro:

A partir del mes de agosto de 2012 el trabajador pasará a ser afiliado a la EPS RIMAC.

Al 15/07/2012 registra el tipo de trabajador 19 y su régimen de salud corresponde al EsSalud cuya fecha de inicio es el 01/04/2012 ¿Qué archivos debe remitir?

Para este caso, se debe remitir solo la Estructura 11 con la siguiente información:

T. Doc.	N.º Doc	País Emis Dcto	Categoría	Tipo de Registro	Fecha de Inicio	Fecha de fin	Indic. del tipo de Registro	EPS Servicios Propios
01	12345678		1	2			19	
01	12345678		1	3		31/07/2012		
01	12345678		1	3	01/08/2012		01	3

 Tipo de trabajador vigente en T-Registro
 Fecha de fin del R. Salud anterior.
 Nuevo R. Salud, Fecha de inicio y EPS.

Como se aprecia, aun cuando solo se modifique el régimen de salud **debe** remitirse el tipo de trabajador vigente sin fecha de inicio y/o fin; esto con la finalidad de que el PVS T-Registro realice las validaciones correspondientes.

2. Pasa de un Tipo de Trabajador a otro:

El trabajador identificado con DNI N.º 03300200 pasará de ser obrero (Tipo de trabajador 20 cuya fecha de inicio es el 29.02.2012) a empleado (Tipo de Trabajador: 21) a partir del 01.09.2012. ¿Qué archivos debe remitir?

Para este caso, se debe remitir solo la **Estructura 11** con la siguiente información:

T. Doc.	N.º Doc	País Emis Dcto	Categoría	Tipo de Registro	Fecha de Inicio	Fecha de fin	Indic. del tipo de Registro	EPS Servicios Propios
01	12345678		1	2		31/08/2012		
01	12345678		1	2	01/09/2012		21	

1 2 3 4 5 6 7 8 9

⇒ Nuevo T.Trab y fecha de inicio.

3. Pasa de un Régimen Pensionario a otro:

El trabajador identificado con DNI N.º 03300200 registra como régimen pensionario el Sistema Nacional de Pensiones con fecha de inicio 12.05.2012. A partir del mes de octubre de 2012 será afiliado a AFP Integra (CUSPP: 2702234DGRIA7) ¿Qué archivos debe remitir?

Cabe indicar que el tipo de trabajador que registra es Empleado: TT = 21.

Para este caso, se debe remitir la Estructura 5 y 11 con la siguiente información:

Estructura 11

T. Doc.	N.º Doc	País Emis Dcto	Categoría	Tipo de Registro	Fecha de Inicio	Fecha de fin	Indic. del tipo de Registro	EPS Servicios Propios
01	12345678		1	2			21	
01	12345678		1	4		30/09/2012		
01	12345678		1	4	01/10/2012		21	

1 2 3 4 5 6 7 8 9

⇒ Tipo de trabajador vigente en T-Registro.
⇒ Fecha de fin del R. Pensionario anterior.
⇒ Nuevo R. Pensionario y fecha de inicio.

Estructura 5

T. Doc.	N.º Doc	País Emis Dcto	Rég Lab.	Situación Educativa	Ocup	Discapac	CUSPP	SCTR Pensión	Tipo de Contrato	Sujeto a Reg Acum	Sujetos a jornada máxima	Sujerto horario Noct.	Sindic	Period remun	Monto Remuner BI	Sit
01	12345678						2702234DGRIA7									

4. Se sustituye masivamente un tipo de trabajador por otro *(Ejemplo incorporado en noviembre de 2012)*

Con la Nueva Planilla Electrónica las entidades públicas solo pueden utilizar los siguientes tipos de trabajador:

Tipo Trab	Descripción
20	OBRERO
27	CONSTRUCCIÓN CIVIL
64	AGRARIO DEPEND.- LEY 27360
65	TRAB. ACTIV.ACUÍCOLA LEY 27460
67	REG. ESPECIAL D. LEG.1057 – CAS
82	FUNCIONARIO PÚBLICO
83	EMPLEADO DE CONFIANZA
84	SERVIDOR PÚBL - DIRECT SUPERIOR
85	SERVIDOR PÚBL – EJECUTIVO
86	SERVIDOR PÚBL – ESPECIALISTA
87	SERVIDOR PÚBL - DE APOYO
88	PERS ADM PÚBL - ASIG ESP DU 126-2001
89	PERS DE LAS FFAA Y POLICIALES
90	GERENTES PÚBL. - D.LEG 1024
91	MIEMBROS DE OTROS REG. ESPEC S.PUBLICO
98	CUARTA - QUINTA CATEGORÍA

Por tal motivo, aquellos que hayan utilizado otros tipos de trabajador en el PDT 601 deberán cumplir con actualizar este dato en el T-Registro. Actualización que podrá realizarse masivamente, teniendo en cuenta lo siguiente:

Remita en la **Estructura 11 – PERIODOS** los datos de identificación del trabajador y el tipo de trabajador que sustituirá al último tipo de trabajador existente en el T-Registro.

Ejemplo: Una entidad pública sustituirá el tipo de trabajador "Empleado" (no corresponde su uso) por Servidor Público Especialista (TT= 86) de 8 trabajadores:

(1)	(2)	(3)	(4)	(5)	(6)	(7)	(8)	(9)
T. Doc.	N.º Doc	País Emis Dcto	Categoría	Tipo de Registro	Fecha de Inicio	Fecha de fin	Indicador del tipo de Registro	EPS Servicios Propios
01	03300605		1	2			86	
01	12345678		1	2			86	
01	03361477		1	2			86	
01	10236780		1	2			86	
01	03300900		1	2			86	
01	23456800		1	2			86	
01	06652546		1	2			86	
01	107356175		1	2			86	

5. El trabajador cambia de **Régimen laboral, Situación Educativa, Ocupación, Indicador de discapacidad, Cobertura SCTR Pensión** (cambia de entidad de ONP a Cía Privada), **Tipo de contrato**, algún dato de la **jornada laboral**, indicador de **Sindicalizado, Periodicidad de la remuneración, Situación** (solo puede cambiarse de situación "Baja" a "Sin vínculo laboral con conceptos pendientes por liquidar"), **Tipo de pago, Categoría ocupacional, convenio para evitar la doble tributación y/o N.º de RUC**. Para estos casos se deberá remitir la nueva información en la Estructura 5 (".TRA") y en la Estructura 11 (".PER) se remitirá el tipo de trabajador vigente:

A los trabajadores identificados con DNI N.º 03300605, 03361477, 03366601 y 03300100 cuyo contrato actual es a tiempo parcial, pasarán a ser trabajadores a plazo indeterminado (Tipo 01 de la Tabla 12), así mismo se modificará su ocupación a Empleado Almacenamiento (Código 421002 de la Tabla 30) y el tipo de pago a Depósito en cuenta (Tipo 2 de la Tabla 16). ¿Qué información y estructuras debe remitir?

El tipo de trabajador actual de los trabajadores mencionados corresponde a obrero (TT=20).

Para este tipo de modificaciones se deben remitir de manera conjunta las **Estructuras 5 y 11**.

Estructura 5: DATOS DEL TRABAJADOR

T. Doc.	N.º Doc	País Emis Dcto	Rég Lab.	Situación Educativa	Ocup	Discapac	CUSPP	SCTR Pensión	Tipo de Contrato	Sujeto a Reg Acum	Sujetos a jornada máxima	Sujeto horario Noct	Sindic	Period remun	Monto Remuner BI	Sit
01	03300605				421002				01							
01	03361477				421002				01							
01	03366601				421002				01							
01	03300100				421002				01							

Estructura 11: PERIODOS

T. Doc.	N.° Doc	País Emis Dcto	Categoría	Tipo de Registro	Fecha de Inicio	Fecha de fin	Indic. del tipo de Registro	EPS Servicios Propios
01	03300605		1	2			20	
01	03361477		1	2			20	
01	03366601		1	2			20	
01	03300100		1	2			20	

6. Al trabajador identificado con DNI N.° 03361477 labora en la Agencia "Santa Beatriz" (Código de Establec 0015), sin embargo deberá trabajar además por las mañanas en la Agencia "San Luis" (Cód. de Establec. en RUC: 0018), lo mismo ocurrirá con 50 trabajadores más. ¿Qué archivos se remiten?

RUC del empleador: 20179316103.

T. Doc.	N.° Doc	País Emis Dcto	RUC PROPIO O DEL 3ER EMPL	Cód. Establec.
01	03361477		20179316103	0018

Bajo la misma forma se enviarán los registros del resto de trabajadores.

7. El empleador dejará de realizar actividades de riesgo SCTR en la planta minera número 5, los 50 trabajadores asignados a esa planta desarrollarán una nueva actividad que no constituye actividad de riesgo. En este caso el empleador debe proceder a modificar dicha situación en el T-Registro, para tal efecto podrá utilizar la carga masiva remitiendo las Estructuras 5 y 11, según el siguiente ejemplo:

El trabajador Luis Lopez Ayala identificado con DNI 10347888 realizó actividades de riesgo SCTR hasta el 15/04/2013. Registra el tipo de trabajador Obrero.

Estructura 5: DATOS DEL TRABAJADOR

T. Doc.	N.º Doc	País Emis Dcto	Rég Lab.	Sit. Educ.	Ocup	Discapac	CUSPP	SCTR Pensión	Tipo de Contrato	Sujeto a Reg Acum	Sujetos a jornada máxima	Sujeto horario Noct.	Sindic	Period remun	Monto Remuner BI	Sit	Renta 5ta 19 inc e)	Sit. Especial	Tipo Pago	Cat Ocup	Conv Evitar doble Tribut	N RUC
1	2	3	4	5	6	7	8	9	10	11	12	13	14	15	16	17	18	19	20	21	22	23
01	10347888							0														

0 = Ninguno

Estructura 11: PERÍODOS

(1)	(2)	(3)	(4)	(5)	(6)	(7)	(8)	(9)
T. Doc.	N.º Doc	País Emis Dcto	Categoría	Tipo de Registro	Fecha de Inicio	Fecha de fin	Indicador del tipo de Registro	EPS Servicios Propios
01	10347888		1	2			20	
01	10347888		1	5		15/04/2013		

Consigne el tipo de trabajador actual.

Fecha de fin de actividades de riesgo

8. El empleador pagará en marzo de 2014 la participación de utilidades del ejercicio 2013 a 95 trabajadores, sin embargo 45 de ellos ya no mantienen vínculo laboral con la empresa. De qué manera efectuará la declaración en el PDT PLAME de aquellos trabajadores que ya no mantienen vínculo laboral, considerando que se debe declarar y pagar las retenciones de quinta categoría del impuesto a la renta; así como cumplir con la obligación laboral de informar las remuneraciones e ingresos devengados y/o pagados a los trabajadores.

Funcionalidad modificada en febrero de 2014.

Teniendo en cuenta que corresponde a trabajadores que tuvieron vínculo laboral en el ejercicio 2013, estos se encuentran en el T-Registro con situación "Baja". Por ello con la finalidad de que sean habilitados en el T-Registro y luego sean sincronizados o mostrados en el PDT PLAME del período en que se les pagará la participación de utilidades (en este caso marzo de 2014), se elaborarán la Estructura 11-Períodos que luego será subida a Carga masiva/T-Registro:

Estructura 11: PERIODOS

T. Doc.	N.º Doc	País Emis Dcto	Categoría	Tipo de Registro	Fecha de Inicio	Fecha de fin	Indic. del tipo de Registro	EPS Servicios Propios
01	03300605		1	1	01/03/2014	31/03/2014	99	
01	03361477		1	1	01/03/2014	31/03/2014	99	
01	03366601		1	1	01/03/2014	31/03/2014	99	
01	03300100		1	1	01/03/2014	31/03/2014	99	

A efectos de implementar esta funcionalidad, el 01.02.2014 se incorporó a la Tabla 17 del Anexo 2 de la Planilla Electrónica, el Motivo de Baja tipo 99 – Sin Vínculo Laboral habilitado para PDT PLAME.

Respecto de esta estructura el PVS T-Registro realizará las siguientes validaciones:

- Solo si el motivo de baja del período es 99: “Sin Vínculo laboral habilitado para PDT PLAME” se permite el envío de fecha de inicio y de fin del período en una sola transacción.
- Entre la fecha de inicio y la fecha de fin no pueden existir más de 31 días.
- La fecha de inicio y la fecha de fin pueden ser iguales.

Este mismo procedimiento se utilizará si el trabajador a la fecha se encuentra activo pero se requiere declararlo en el PDT PLAME en un período en el que si bien no existió vínculo se le pagó algún concepto remunerativo o no remunerativo que se le adeudaba.

9. De ser un empleador que cuenta con Prestadores de Servicios de 4ta – 5ta Categoría (informados bajo el tipo de trabajador 98) deberá proceder a completar la información referida al régimen pensionario al cual le informaron encontrarse afiliados. Para tal efecto, remitirá información en la **Estructura 11: PERIODOS** que contenga el tipo de trabajador 98 (sin fecha de inicio ni fin y el Régimen Pensionario al que se afilió (Tipo de RP y Fecha de inicio):

T. Doc.	N.º Doc	PED	Categoría	Tipo de Registro	Fecha de Inicio	Fecha de fin	Indic. del tipo de Registro	EPS Servicios Propios
01	12345678		1	2			98	
01	12345678		1	4	01/08/2013		14	

1 2 3 4 5 6 7 8 9

Incluido en agosto de 2013.

Tratándose de Prestadores de Servicios Cuarta Quinta Categoría (Tipo de Trabajador 98), se deshabilita en el proceso de carga masiva el envío de novedades relacionados con su Régimen Pensionario. No obstante, dichas novedades sí podrán ser informadas a través de la opción “Registro Individual”. Recuerde que el ingreso de Régimen Pensionario para este tipo de trabajadores debe encontrarse comprendido entre el 01/08/2013 y el 17/09/2014.

10. Modificación del Tipo de Trabajador y del Régimen Pensionario de los trabajadores Pesqueros que se encuentren bajo el ámbito de la Ley N.º 30003, registrados bajo el tipo de trabajador 36.

Debido a que la Ley N.º 30003 inició su vigencia el 1 de febrero de 2014, corresponderá a los Armadores Pesqueros con embarcaciones a gran escala, realizar lo siguiente:

Paso 1: Verifique que en su registro como empleador haya señalado “Tener trabajadores sin régimen pensionario”.

Paso 2: Modifique el campo “Régimen Pensionario” de los trabajadores pesqueros registrados bajo el tipo de trabajador 36. Para tal efecto, elabore la **Estructura 11: PERIODOS**, considerando lo siguiente:

T. Doc.	N.º Doc	País Emis Dcto	Categoría	Tipo de Registro	Fecha de Inicio	Fecha de fin	Indic. del tipo de Registro	EPS Servicios Propios
01	12345678		1	2			36	
01	12345678		1	4		31/01/2014		
01	12345678		1	4	01/02/2014		99	

Cabe indicar que tratándose de trabajadores pesqueros cuyo régimen pensionario correspondía a la CBSSP que tengan vínculo laboral vigente, podrán ejercer su derecho a elección de un régimen pensionario dentro de un plazo máximo legal de 10 días hábiles, el que se contará a partir del día siguiente de la fecha de publicación de la lista que deberá publicar la CBSSP en el diario oficial El Peruano. Es en tal sentido, que al existir días en que el trabajador se encontrará dentro del plazo legal de elección de su régimen pensionario, que deberán señalar el tipo de Régimen Pensionario 99-Sin Régimen Pensionario/No aplica.

Paso 3: Modifique el campo “Tipo de Trabajador” de los trabajadores pesqueros del tipo 36 al 39: Pescador Pesquero – Ley 30003. Para tal efecto, elabore la **Estructura 11: PERIODOS**, señalando la fecha de fin del tipo de trabajador 36 y en el segundo registro señalará el nuevo TT 39:Trabajador Pesquero Ley 30003 y la fecha de inicio 01.02.2014, debido a que a partir de esta fecha se inicia la vigencia de la Ley 30003.

T. Doc.	N.º Doc	País Emis	Categoría	Tipo de Registro	Fecha de Inicio	Fecha de fin	Indic. del tipo de	EPS Servicios
---------	---------	-----------	-----------	------------------	-----------------	--------------	--------------------	---------------

		Dcto					Registro	Propios
1	12345678		1	2		31/01/2014		
1	12345678		1	2	01/02/2014		39	

1 2 3 4 5 6 7 8 9

Paso 4: Luego que el Trabajador Pesquero optó por un régimen pensionario, se lo comunicó al armador y el armador lo afilió virtualmente ante la ONP (en caso hubiese optado por el REP), procederá finalmente a modificar el campo "Régimen Pensionario":

T. Doc.	N.° Doc	Pais Emis Dcto	Categoría	Tipo de Registro	Fecha de Inicio	Fecha de fin	Indic. del tipo de Registro	EPS Servicios Propios
01	12345678		1	2			39	
01	12345678		1	4		25/02/2014*		
01	12345678		1	4	26/02/2014		15	

1 2 3 4 5 6 7 8 9

*En el supuesto que a dicha fecha ya la CBSSP publicó la lista, el trabajador optó por el REP y el armador lo afilio virtualmente ante la ONP.
Incorporado en febrero de 2014.

11. Agregar Datos de Estudios Concluidos *(Ejemplo incorporado en junio de 2014)*

El trabajador identificado con DNI 03300605 fue registrado con anterioridad al 01.07.2014, con Situación Educativa Tipo 13, Educación Universitaria Completa, por lo que el empleador necesita registrar los "Datos de estudios concluidos". ¿Qué archivos se remiten?

Estructura 11: PERIODOS

T. Doc.	N.° Doc	Pais Emis Dcto	Categoría	Tipo de Registro	Fecha de Inicio	Fecha de fin	Indic. del tipo de Registro	EPS Servicios Propios
01	03300805		1	2			20	

Estructura 29: DATOS DE ESTUDIOS CONCLUIDOS

T. Doc.	N.° Doc	Pais Emis Dcto	Form. Sup. Completa	Ind. Educ. Compl. en IE del Perú	Código de la Inst. Educativa	Código de la carrera	Año de egreso
01	03300605		13	1	16000001	211016	1990
01	03300605		11	1	141065655	441095	2000

12. Modificar Situación Educativa *(Ejemplo incorporado en junio de 2014)*

El trabajador identificado con DNI 03300605 fue registrado con anterioridad al 01.07.2014, con Situación Educativa Tipo 12, Educación Universitaria Incompleta. El 12.07.2014 comunica al empleador haber concluido sus estudios universitarios, por lo que el empleador modificará la situación educativa al Tipo 13, Educación Universitaria Completa, debiendo además registrar los "Datos de estudios concluidos". ¿Qué archivos se remiten?

Para este tipo de modificaciones se deben remitir de manera conjunta las **Estructuras 5; 11 y 29**.

Estructura 5: DATOS DEL TRABAJADOR

T. Doc.	N.º Doc	Pais Emis Dcto	Régi Lab.	Sit. Educ	Ocup	Discapac	CUSPP	SCTR Pensión	Tipo de Contrato	Sujeto a Reg Acum	Sujetos a jornada máxima	Sujerto horario Noct.	Sindic	Period remun	Monto Remuner BI	Sit	Renta 5ta 19 inc e)	Sit. Especial	Tipo Pago	Cat Ocup	Conv Evitar doble Tribut	N RUC
01	03300605			13																		
1	2	3	4	5	6	7	8	9	10	11	12	13	14	15	16	17	18	19	20	21	22	23

Estructura 11: PERIODOS

T. Doc.	N.º Doc	Pais Emis Dcto	Categoría	Tipo de Registro	Fecha de Inicio	Fecha de fin	Indic. del tipo de Registro	EPS Servicios Propios
01	03300605		1	2			20	

Estructura 29: DATOS DE ESTUDIOS CONCLUIDOS

T. Doc.	N.º Doc	Pais Emis Dcto	Form. Sup. Completa	Ind. Educ. Compl. En IE Peru	Codigo de la Entidad Educativa	Codigo de la carrera	Año de egreso
01	03300605		13	1	260000118	714016	2014

IV. MODIFICACIÓN DE INFORMACIÓN DE PENSIONISTA:

A cuatro pensionistas identificados con Carné de Extranjería por error se les inscribió como pensionistas del Decreto Ley N.º 20530, debiendo corresponder al Régimen del Decreto Ley N.º 19990. ¿Qué archivos se remiten?

Estructura 06: DATOS DEL PENSIONISTA

T. Doc.	N.º Doc	País Emis Dcto	Tipo de pensionista	Régimen Pensionario	CUSPP	Tipo de Pago
04	123456789999991	9069		02		
04	123456789999000	9069		02		
04	123456788888888	9069		02		
04	123456785555555	9069		02		

1 2 3 4 5 6 7

De realizarse la modificación al tipo de pago, se remitirán la Estructura 6 en el que se detallarán los datos de identificación y el nuevo tipo de pago.

V. MODIFICACIÓN DE INFORMACIÓN DE PERSONAL EN FORMACIÓN:

Al siguiente personal en formación laboral: DNI N.º 03300100, 03300605, 12345678, 19347898 y 00123456 se le pasará del Seguro Médico EsSalud a un Seguro Privado.

Estructura 09: DATOS DEL PERSONAL EN FORMACIÓN

T. Doc.	N.º Doc	País Emis Dcto	Tipo de Modalidad Formativa	Seguro Médico	Situación Educativa	Ocupación	Madre con Respons. Fam	Discapacidad	Tipo de Centro de Form. Prof	Sujeto a Trab hor nocturno
01	03300100			2						
01	03300605			2						
01	12345678			2						
01	19347898			2						
01	00123456			2						

1 2 3 4 5 6 7 8 9 10 11